

SPAZIO POLIFUNZIONALE

GRAZIE A UN'ATTENTA PROGETTAZIONE DELLO SPAZIO E A UN INTELLIGENTE UTILIZZO DEGLI ARREDI, INGRESSO E CORRIDOIO POSSONO DIVENIRE STANZE DA VIVERE A 360°

di **LEONARDO SELVETTI**

Alcuni ambienti di casa hanno un potenziale che resta inespresso. Per sfruttarlo al meglio, occorre uscire dall'ottica che li vede confinati in una singola e specifica funzione. Gli ingressi e i corridoi ne sono un esempio paradigmatico. Sebbene siano spesso considerati soltanto una zona di passaggio che dà accesso alle varie stanze, in realtà è possibile ripensarli come ambienti da vivere sotto più aspetti. In primo luogo, posizionare all'ingresso un'area "spogliatoio" – dotata di apposito armadio dove lasciare scarpe e giacconi – è un guadagno in termini di igiene. In secondo luogo, arredi creati ad hoc, siano essi librerie o ripostigli vari, consentono un'oculata organizzazione dello spazio, fondamentale soprattutto nel caso di appartamenti con superfici non molto ampie. Infine, ingressi e corridoi possono ospitare piccole zone di studio o di lettura, con tavoli o scrivanie mobili.

Zona filtro. Una delle principali funzioni del corridoio – soprattutto per quanto riguarda la parte più

vicina all'ingresso – può essere quella di fare da filtro tra l'ambiente esterno e l'ambiente interno. Questo si ottiene creando uno spazio specifico dover potersi togliere scarpe e giacconi, appena si rientra in casa, per riporli con ordine in un armadio o in altri mobili contenitori. Ne consegue un doppio guadagno: a livello di pulizia e di igiene. Aspetti fondamentali da tenere sempre in forte considerazione, a maggior ragione se si ha a che fare con bambini piccoli, che magari giocano seduti per terra. Inoltre, uno spazio per riporre le giacche all'ingresso può essere molto comodo quando si ricevono ospiti in casa.

Armadiature fisse. Qualora si avesse a disposizione abbastanza spazio, una buona soluzione è quella di collocare nell'ingresso-corridoio armadi di grandi dimensioni, magari creati su misura. In questo modo si avrà un singolo arredo fisso e integrato che potrà svolgere più funzioni, accogliendo spazi-contenitore per riporre cambi di stagione o coperte, ma anche vani che, sfruttando la profondità,

possono contenere zone lavanderia. Il corridoio, nel caso in cui l'armadio lo costeggerà per tutta la sua lunghezza, diverrà quindi lo spazio di manovra vero e proprio. In molti casi, ciò può consentire di togliere mobili dalle camere da letto stesse, cosa molto importante quando queste sono di piccole dimensioni.

Libreria e studio. Una soluzione che coniuga funzionalità ed estetica è quella di collocare lungo il corridoio una libreria. Oltre a dare carattere all'ambiente, consente di recuperare spazio all'interno delle camere. Al contempo, se l'ingresso è grande e ben illuminato, oppure se il corridoio è abbastanza largo, è possibile ricavare piccoli spazi per la lettura, lo studio o il lavoro. Questi possono essere creati in vari modi, ad esempio utilizzando scrivanie da fissare al muro o inserendoli direttamente all'interno di una parete attrezzata. In quest'ultimo caso, si può considerare di progettare strutture mobili ad hoc, con carrellini che vengono fuori o ante a ribalta che diventano piani da appoggio.




1 *Coerenza estetica
e spazi di contenimento*



*Più aree in un
unico ambiente* **2**



3 *Nuove prospettive,
altre possibilità*



LA FORMA INDIRIZZA LO SGUARDO

Nel progetto della Casa Valentino, lo studio Hom Architetti ha concepito l'ingresso come un cannocchiale che indirizza lo sguardo delle persone verso la grande finestra di fronte, posta al di là del soggiorno. Per realizzarlo, gli architetti hanno prima eliminato la separazione tra ingresso, corridoio e soggiorno, dopodiché hanno creato arredi ad hoc. Nello specifico, è la parete con armadiatura obliqua in MSD laccato a segnare un cono visivo verso la finestra. Una soluzione che offre vantaggi anche in termini di funzionalità. Oltre a nascondere zone di servizio con ripostigli e scarpiera, l'ultima parte è stata svuotata per creare una seduta e uno spazio dove appendere le giacche. Al contempo, la nicchia sulla parete di sinistra dell'ingresso è stata sfruttata per inserire una mensola che funziona come svuota-tasche o piano da appoggio.

www.homarchitetti.com

IN QUESTE PAGINE
GRAZIE ALL'ARMADIATURA,
L'INGRESSO ACCOGLIE ANCHE
LA FUNZIONE DI SEDUTA E
DI "FILTRO IGIENICO". UN
ASPETTO FONDAMENTALE,
SOPRATTUTTO PERCHÉ LA
CASA OSPITA UNA COPPIA
CON DUE BAMBINE.



■ LE POSSIBILITÀ DEL COLORE

LE COLLEZIONI **SIKKENS** SODDISFANO OGNI GUSTO, DANDO CARATTERE ALL'AMBIENTE. NEL PROGETTO, PER LE ARMADIATURE DI INGRESSO E CORRIDOIO, È STATO USATO UN ELEGANTE **BLU OTTANIO**.
www.sikkens.it

■ VIBRANTE TONALITÀ


DISPONIBILI IN PIÙ FINITURE E DIMENSIONI, I PAVIMENTI DELLA COLLEZIONE **NEUTRA 6.0** CONIUGANO ESTETICA E FUNZIONALITÀ. QUI UN GRES GRANDE FORMATO (80X80) IN COLORE PERLA.

www.florim.it



Coerenza estetica e spazi di contenimento

SOLUZIONE1



■ TAGLI DI LUCE

CON PROFILO ESTRUSO IN ALLUMINIO E PERSONALIZZABILE A 360°, **094 SYSTEM** È PROGETTATO PER INTEGRARSI CON L'ARCHITETTURA E SUGGERIRE NUOVI MODI DI DISEGNARE LO SPAZIO CON LA LUCE.


www.viabizzuno.com



■ DETTAGLI E PERSONALITÀ

PER LA PARETE DELL'ANGOLO-SEDUTA È STATO UTILIZZATO UN **COLOR MARSALA** DI **SIKKENS**. UN "INTARSIO" CHE CONTRIBUISCE A CREARE UN INTERESSANTE DIALOGO CROMATICO NELLA STANZA.

www.sikkens.it



IN QUESTE PAGINE

PER TUTTA LA SUA LUNGHEZZA, IL CORRIDOIO OSPITA ARMADIATURE IN MDF LACCATO. QUESTE
CONTENGONO SIA RIPOSTIGLI PER I CAMBI DI STAGIONE, SIA CAVEDI TECNICI CON IMPIANTI.

Le idee
Il corridoio

